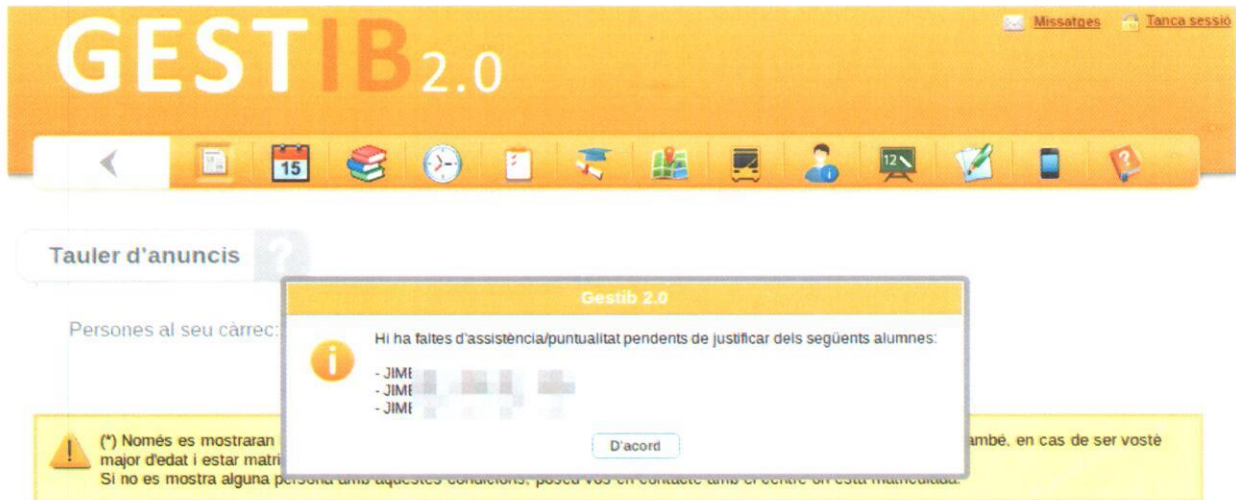


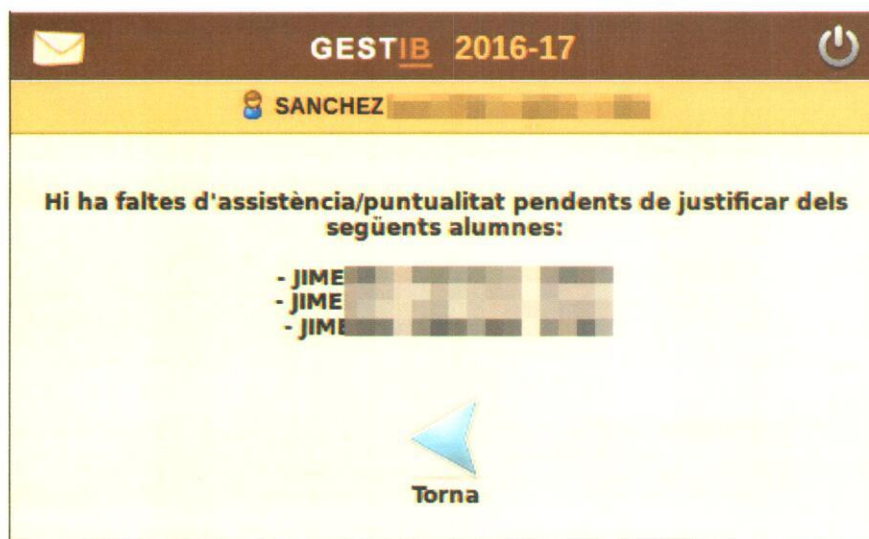
## 1.- Sol·licituds de justificació de faltes d'assistència.

Les famílies i l'alumnat major d'edat poden sol·licitar la justificació de les faltes d'assistència a través del GestIB. Ho poden fer des de la web per a les famílies com des de la versió per a dispositius mòbils.

En cas d'existir faltes d'assistència pendents de justificar, l'aplicació avisarà a l'usuari just en entrar:



El mateix, vist des de la versió per a dispositius mòbils:



La següent pantalla mostra un exemple de faltes d'assistència d'un alumne i la possibilitat de sol·licitar la seva justificació.

**GESTIB 2.0** Missatges Tanca sessió

Assistència i sancions ?

DATA	MATRI	TIPUS	ESTAT	JUSTIFICACIÓ
02/11/2016 11:05-12:00	Ciències aplicades I	Assistència	No	<input type="radio"/>
02/11/2016 12:00-12:55	Comunicació i societat I	Assistència	No	<input type="radio"/>
03/11/2016 08:00-08:55	Preparació de l'entorn professional	Assistència	No	<input type="radio"/>
03/11/2016 08:55-09:50	Canvi de color dels cabells	Assistència	No	<input type="radio"/>
03/11/2016 10:10-11:05	Rentada de cap i canvis de forma dels cabells	Assistència	No	<input type="radio"/>
03/11/2016 11:05-12:00	Tutona	Assistència	No	<input type="radio"/>
03/11/2016 12:00-12:55	Ciències aplicades I	Assistència	No	<input type="radio"/>
03/11/2016 13:10-14:05	Comunicació i societat I	Assistència	No	<input type="radio"/>

Sol·licita justificació Torna

En el moment de sol·licitar la justificació de les faltes, l'usuari haurà d'introduir el motiu de l'absència.

**GESTIB 2.0** Missatges Tanca sessió

Motiu de l'absència:

Sol·licita justificació Torna

Assistència i sancio

DATA	MATRI	TIPUS	ESTAT	JUSTIFICACIÓ
02/11/2016 11:05-12:00	Ciències aplicades I	Assistència	No	<input checked="" type="checkbox"/>
02/11/2016 12:00-12:55	Comunicació i societat I	Assistència	No	<input checked="" type="checkbox"/>
03/11/2016 08:00-08:55	Preparació de l'entorn professional	Assistència	No	<input checked="" type="checkbox"/>
03/11/2016 08:55-09:50	Canvi de color dels cabells	Assistència	No	<input type="checkbox"/>

La següent imatge mostra com es fa el mateix procés, però des de la versió per a dispositius mòbils:


Octubre 2016

06/10/2016			
<input type="checkbox"/>	08:00-08:55	Biologia i geologia	A
<input type="checkbox"/>	08:55-09:50	Educació plàstica, visual i audiovisual I	A
14/10/2016			
<input type="checkbox"/>	08:00-08:55	Llengua castellana i literatura	A
<input type="checkbox"/>	10:10-11:05	Primera llengua estrangera - Anglès	A
<input type="checkbox"/>	11:05-12:00	Educació física	A
<input type="checkbox"/>	12:15-13:10	Llengua catalana i literatura	A
17/10/2016			
<input type="checkbox"/>	08:00-08:55	Matemàtiques	A
26/10/2016			
<input type="checkbox"/>	08:00-08:55	Educació física	A
<input type="checkbox"/>	08:55-09:50	Tutoria	A
<input type="checkbox"/>	10:10-11:05	Primera llengua estrangera - Anglès	A
<input type="checkbox"/>	11:05-12:00	Religió catòlica	A
<input type="checkbox"/>	12:15-13:10	Llengua castellana i literatura	A
<input type="checkbox"/>	13:10-14:05	Projecte interdisciplinari	A

**Justifica****Torna**

En el moment de sol·licitar la justificació de les faltes, l'usuari haurà d'introduir el motiu de l'absència.

**Motiu de l'absència**

**Sol·licita justificació****Torna**